




# 卒業記念印鑑申込書

## 《お申込者情報》 ※下記の内容を記入漏れなくご記入ください。




フリガナ 名前		送り先 住所	〒	—
学籍番号				
携帯番号				
※アパート名/号室までご記入ください				
保護者 名前		お実家 住所	〒	—
お実家 電話番号				
印鑑セット 希望色	紺 ・ ワインレッド	ネーム 希望色	ホワイト ・ ワインレッド ・ ダークブルー	
支払方法	出資金（23,000円）を利用する ・ 店頭で現金払い			

※出資金を利用される方は、必ず別紙『生協脱退届通知 出資金返還申込書』も合わせてご返送ください。  
※印鑑セットケースの希望色で《ワインレッド》をご指定の場合、「愛知大学卒業記念」の文字は入りません。ご注意ください。

## 《印鑑の彫刻申込内容ご指定欄》

実印 (経15mm×60mm)	銀行印 (経12mm×60mm)	認印 (経10.5mm×60mm)
		
《書体》 印相体 ・ 篆書体 ・ 古印体	《書体》 印相体 ・ 篆書体 ・ 古印体	《書体》 印相体 ・ 篆書体 ・ 古印体

## 《記入例》 ※記入例を参考に上記「印鑑の彫刻申込内容ご指定欄」にご記入ください。

		
《書体》 <input type="checkbox"/> 印相体 ・ 篆書体 ・ 古印体	《書体》 <input type="checkbox"/> 印相体 ・ 篆書体 ・ 古印体	《書体》 印相体 ・ 篆書体 ・ <input type="checkbox"/> 古印体

## 《記入上のご注意》

- 記入例を参考に上記「○」枠内に彫刻する文字を「楷書体」ではっきりとご記入ください。  
※女性の方…「実印」を下の名前だけで作られる方が多いようです。姓・名どちらかのみでも作製可能です。  
※男性の方…「実印」はフルネームが標準です。
- 実印/銀行印/認印それぞれに、上記三つの書体（印相体/篆書体/古印体）よりお選びください。  
※「印鑑彫刻申込内容ご指定欄」の【書体欄】にご希望の書体に○印をつけてください。  
実印/銀行印/認印それぞれに書体を選択できます。  
※書体の見本は別紙カラーチラシをご覧ください。  
※実印/銀行印は「印相体」か「篆書体」、認印は誰でも読める「古印体」がおすすめです。
- ペンネームの印面は「姓」のみで楷書体となります。  
※本体の色を三色（ホワイト/ワインレッド/ダークブルー）からお選びください。

## 《生協使用欄》

支払方法	受付日	受付者	受付NO
<input type="radio"/> 現金 <input type="radio"/> 出資金 <input type="radio"/> 出資金+ (                      ) <input type="radio"/> その他 (                      )	/		